

Placering för sargblandare och led-belysning



I detta dokument anges placeringen av sargblandare och led-belysning. Håltagning och montering ingår vid samtidig beställning av badkar och blandare och/eller led-belysning från Nordhem. Har man önskemål om annan placering eller montering av blandare av annat märke så får man ombesörja håltagning och montering själv.



Saltfors

Saltfors är en en-greppsbadkarsblandare med handdusch och omkastare som med sina rena och tidlösa linjer är en pärla i krom, mattsvart och mässing högblank.

Passar till följande badkarsmodeller: Apelviken, Glimminge, Höllviken, Klarvik, Klarvik I, Kungshamn, Marholmen, Saltholmen, Solvik, Torekov.



Glimfors

Glimfors är en variant på Saltfors. Det är en-grepps badkarsblandare med handdusch. På blandaren finns en omkastare. Istället för utloppspip sker vattenpåfyllning via bräddavlopp. Går inte att kombinera med massagesystem.


Passar till följande badkarsmodeller: Apelviken, Glimminge, Hovås I, Hovås II, Höllviken, Klarvik, Klarvik I, Kungshamn, Marholmen, Saltholmen, Solvik, Torekov.



Dalafors

Sargblandare med engreppsfattning, handdusch och omkastare, precis som Saltfors. Skillnaden är den kantiga designen.

Passar till följande badkarsmodeller: Apelviken, Glimminge, Höllviken, Klarvik, Kungshamn, Marholmen, Saltholmen, Solvik, Torekov.



Led-belysning

Alla våra hörnplacerade badkar kan beställas med ljusterapi. Tillbehöret består av en LED-lampa i badkaret och en knapp på badkarskanten. Välj antingen fast sken i någon av de elva färgerna eller kör igång ett av programmen som växlar mellan olika nyanser.

Passar till följande badkarsmodeller: Apelviken, Glimminge, Hovås I, Hovås II, Höllviken, Klarvik, Klarvik I, Kungshamn, Marholmen, Saltholmen, Solvik, Torekov.

H Blandarhus

P Utloppspip

D Handdusch

B Bräddavlopp

L Lampa*

K Knapp

*Observera att lampan placeras i mitten av sargkanten och badkarsbotten. Ikoner i skisserna är endast för illustrativt syfte.

Apelviken med Saltfors/Dalafors



Vänsterutförande

Apelviken med Glimfors




Vänsterutförande

Apelviken med Saltfors/Dalafors



Högerutförande

Apelviken med Glimfors



Högerutförande

Glimminge med Saltfors/Dalafors



Glimminge med Glimfors



Hovås I med Glimfors



Centerutförande

Alternativt kan blandaren placeras i höger sida (då hamnar knapp till vänster).

Hovås II Glimfors



Vänsterutförande

Alternativt kan blandaren placeras i höger sida (då hamnar knapp till vänster).

Hovås II Glimfors



Högerutförande

Alternativt kan blandaren placeras i vänster sida (då hamnar knapp till höger).

Höllviken med Saltfors/Dalafors



Blandare, utloppspip och handdusch kan även placeras på motsatt sida.

Höllviken med Glimfors



Blandare, handdusch och bräddavlopp kan även placeras på motsatt sida.

Klarvik

med Saltfors/Dalafors




Centerutförande

OBS! På BK1675LFD placeras blandaren i hörnet, ej på långsidan (se alt.2 ovan).

Klarvik

med Glimfors



Centerutförande

OBS! På BK1675LFD placeras blandaren i hörnet, ej på långsidan (se alt.2 ovan).

Klarvik I


med Saltfors/Dalafors



Vänsterutförande

Klarvik I


med Glimfors



Vänsterutförande

Klarvik I


med Saltfors/Dalafors



Högererutförande

Klarvik I

med Glimfors



Högererutförande

Kungshamn

med Saltfors/Dalafors



Vänsterutförande

Kungshamn

med Glimfors



Vänsterutförande

Kungshamn

med Saltfors/Dalafors



Högerutförande

Kungshamn

med Glimfors



Högerutförande

Marholmen

med Saltfors/Dalafors



Enkelsidig

Marholmen

med Glimfors



Enkelsidig

Marholmen

med Saltfors/Dalafors



Dubbelsidig

Marholmen

med Glimfors



Dubbelsidig

H Blandarhus

P Utloppspip

D Handdusch

B Bräddavlopp

L Lampa*

K Knapp

*Observera att lampan placeras i mitten av sargkanten och badkarsbotten. Ikoner i skisserna är endast för illustrativt syfte.

Saltholmen med Saltfors/Dalafors




Enkelsidig

Saltholmen med Glimfors




Enkelsidig

Saltholmen med Saltfors/Dalafors




Dubbelsidig

Saltholmen med Glimfors



Dubbelsidig

Solvik med Saltfors/Dalafors



Vänsterutförande

Solvik med Glimfors




Vänsterutförande

Solvik med Saltfors/Dalafors



Högerutförande

Solvik med Glimfors



Högerutförande

Torekov med Saltfors/Dalafors



Vänsterutförande

Torekov med Glimfors



Vänsterutförande

Torekov med Saltfors/Dalafors



Högerutförande

Torekov med Glimfors



Högerutförande

H Blandarhus

P Utloppspip

D Handdusch

B Bräddavlopp

L Lampa*

K Knapp

*Observera att lampan placeras i mitten av sargkanten och badkarsbotten. Ikoner i skisserna är endast för illustrativt syfte.